

人財フォーラム 様

管理者ページ (CMS) 操作マニュアル

SUNLOFT

株式会社サンロフト

もくじ

もくじ	／01
管理者画面へのログイン	／02
新着情報「新規投稿」	／03
新着情報「画像の挿入」	／06
新着情報「リンクの挿入」	／08

1. 管理者画面へのログイン



ユーザー名

パスワード

ログイン状態を保存する

ログイン

[パスワードをお忘れですか?](#)

①ブラウザを起動します。
インターネットのつながっている
パソコンでしたら、どこでも更新
が可能です。

②専用のURLをアドレスバーに
入力します。
ホームページアドレスの末尾に
「wp-admin」と入力します。

③下記ユーザー名とパスワード
を入力します。パスワードは
●●●●と表示されます。

④ログインをクリックします。

管理画面

URL : <http://www.jinzai.or.jp/wp-admin/>

ユーザー名 : staff

パスワード : 76sgivx5



4 新規

ダッシュボード

ホーム

更新 4

ニュース

投稿

メディア

固定ページ

コメント

お問い合わせ

ダッシュボード

サイト管理者からのお知らせ

ご不明な点やご質問等ございましたら、お問い合わせください。

株式会社サンロフト
〒425-0092 静岡県焼津市越後島385
TEL: 054-626-3366 / FAX: 054-626-3371
URL: <http://www.sunloft.co.jp/>

左側のダッシュボードに編集可
能なコンテンツ編集メニュー名
が表示されます。

2. 新着情報「新規投稿」

「新着情報」の新規投稿方法 以下赤枠の更新方法をご説明致します。

私たちが「人」と「財」のつながりを見て、働くことに夢をもてる社会をつくることを目指して活動していきます！

人財フォーラム | サイトマップ

人財フォーラム
働くことに夢をもてる社会を

お電話でのお問い合わせ
054-253-0112

お問い合わせフォーム

お悩みメール相談

人財フォーラムとは | 最新情報 | 相談会・講座情報 | 各種講座のご案内 | 県内企業紹介

人財フォーラム

私たちは「人」という「財」(human)を見て、働くことに夢をもてる社会をつくることを目指して活動していきます！

知ってきたい労働法講座
働くルール講座

人財フォーラムでは、働くルールや働く前に知って欲しいことについてもっと知ってもらうために、みなさんのご意見やスマホの声を聞かせていただく場として「働くルール講座」を行っています。

働くルール講座のご案内はこちら

2013年7月5日
発表者：新井大

知ってる？
労働法 Q×Kクイズ

Q アルバイトでも労働保険は適用される？

Q 応募の際に求人票でみた労働条件と雇用後の労働条件が違ってもある？

在学学生・既卒者の方へ
お悩みサポートラインのご案内

働くルール講座のご案内

労働法基礎知識手帳
知ってきたい労働法基礎知識

よくあるご質問

講師紹介

スマートフォンサイトのご案内

QRコード

Webで検索

スマートフォンで「人財フォーラム」と検索してください。

人財フォーラム 検索

Facebookをチェック

NPO法人 人財フォーラム
「あなたがいれば！」とあっていきます。

あなたと働く人財NPO法人人財フォーラムについて「いいね！」と応援してください。

Facebookソーシャルプロフィール

最新情報

2013年06月10日 お知らせ
静岡県社会事業(平成26年度 若者のための働くルール宣傳業務)「働くルール講座」実施のご案内

2013年06月06日 イベント情報
高校での出前講座(知っていただきたい、もうひとつ法律基礎講座)について取材多謝。毎日新聞にて紹介されました。

2009年06月11日 イベント情報
高校での出前講座(知っていただきたい、もうひとつ法律基礎講座)の様子が状況新聞(全国版)にて紹介されました。

2008年07月14日 イベント情報
「知っていただきたい労働基準法」「知っていただきたい労働法基礎知識」が状況新聞(全国版)にて紹介されました。

2008年10月22日 イベント情報
高校での出前講座(知っていただきたい、もうひとつ法律基礎講座)の様子が「FujiSariel Business」にて紹介されました。

ホーム | 人財フォーラムとは | 最新情報 | 相談会・講座情報 | 各種講座のご案内 | 県内企業紹介

NPO法人 人財フォーラム
〒420-0042 静岡県静岡市東区丁9-4
TEL:054-253-0112 / FAX:054-269-5207

よくあるご質問 | お問い合わせ | プライバシーポリシー | サイトマップ

Copyright © 2013 NPO法人 人財フォーラム All rights reserved.

2.1. 新規投稿

The screenshot shows the 'New Post' form with the following elements and callouts:

- 3**: A red box highlights the title input field with the text 'タイトルを入力してください' (Please enter a title).
- 4**: A red box highlights the main text input area.
- 5**: A red box highlights the category selection area, which includes a 'よく使うもの' (Frequently used) section with checkboxes for 'お知らせ' (Notice) and '採用情報' (Recruitment Information).
- 6**: A red box highlights the '公開' (Publish) button in the right-hand sidebar.

Other visible elements include a '表示オプション' (Display Options) dropdown, a 'メディアを追加' (Add Media) button, a rich text editor toolbar, and a '公開' (Publish) status section with buttons for '下書きとして保存' (Save as Draft) and 'プレビュー' (Preview).

③記事のタイトルを入力します。

④文字入力エリアに投稿記事を入力します。
※文章は、WORD等で作成された内容を、コピー＆ペーストで貼り付けられます。

⑤カテゴリーを選択します。

⑥「公開」ボタンをクリックします。
ホームページにリアルタイムに反映されます。

※記事を公開せずに、保存しておきたい場合は、「下書きとして保存」をクリックします。
※プレビューボタンで公開前に表示をチェックすることができます。

2.1. 新規投稿



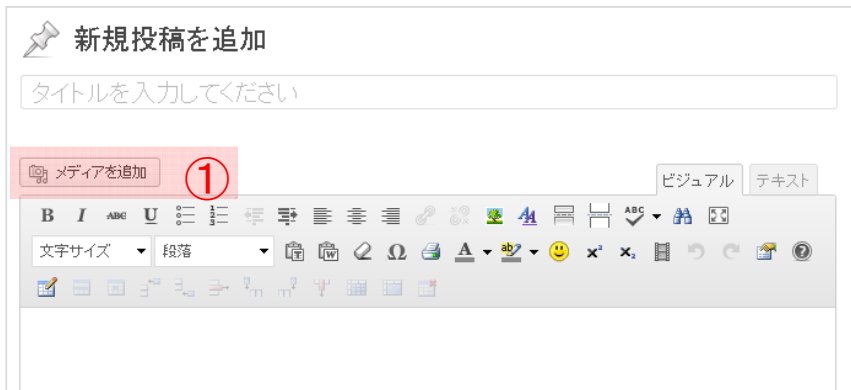
① ニュースをクリックします。



② 「新規追加」をクリックします。

2.2. 画像の挿入

新着情報に画像を挿入します。

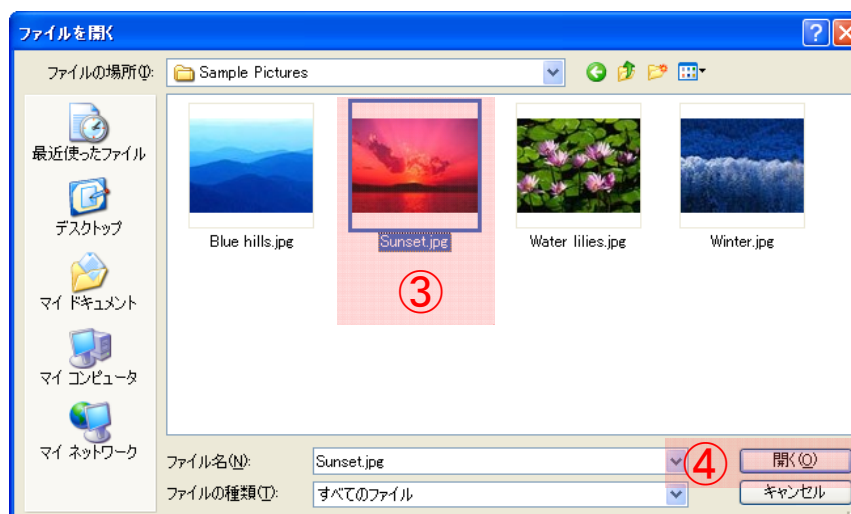


①記事中に画像を挿入します。画像を挿入したい場所をクリックし、カーソルを挿入しておきます。

「メディアを追加」ボタンをクリックします。



②「ファイルを選択」をクリックします。



③挿入する画像を選択します。

④「開く」をクリックします。

2.2. 画像の挿入



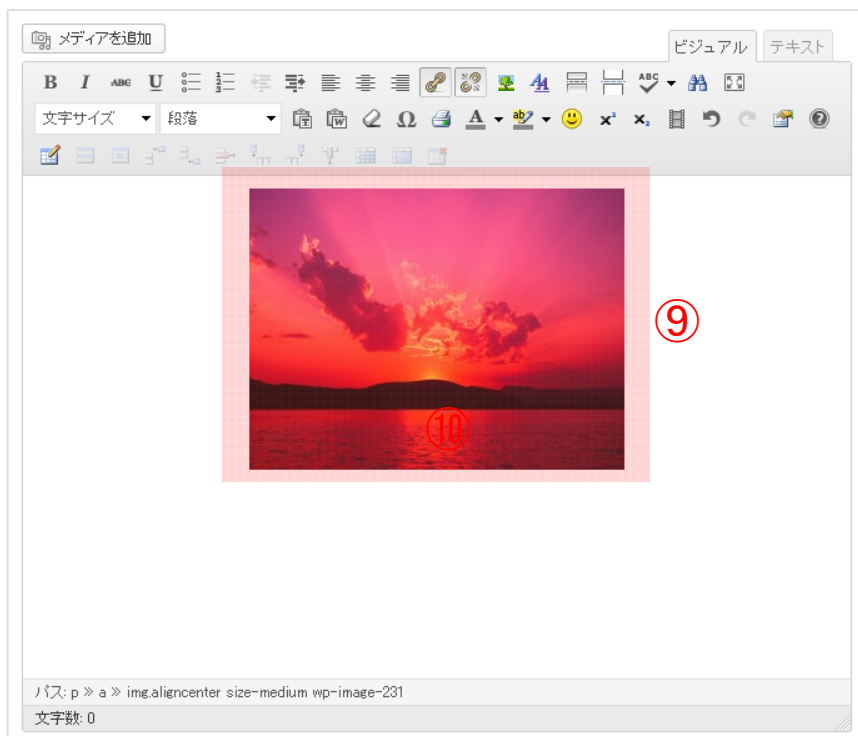
⑤画像にタイトルを設定します。

※デフォルトは、ファイル名のタイトルが挿入されています。

⑥画像の配置を選択します。
左、中央、右、なし

⑦画像のサイズを選択
※通常は中を選択します。

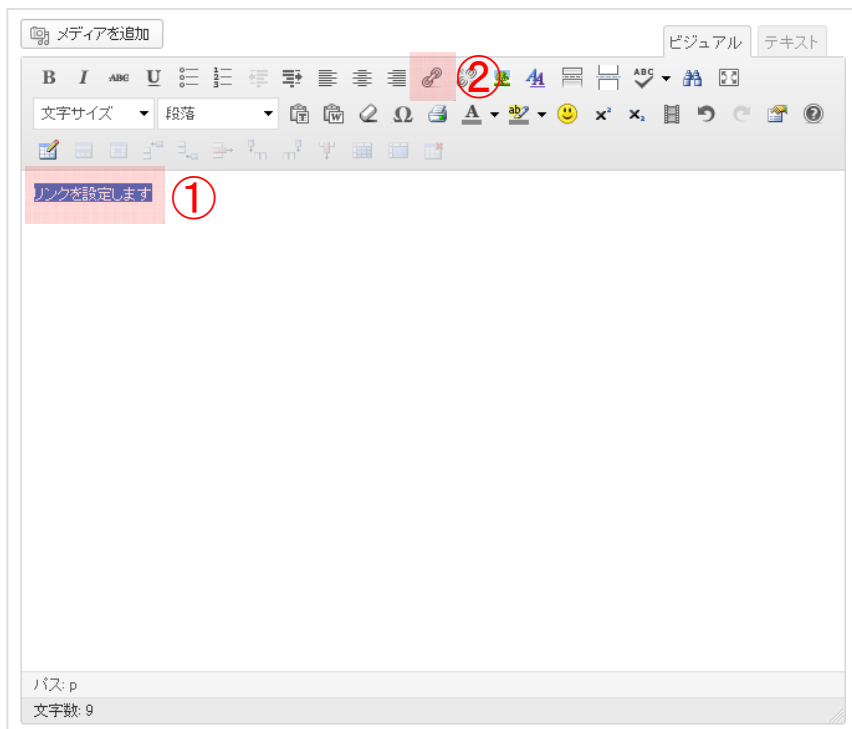
⑧「投稿に挿入」をクリックします。



⑨画像が挿入されます。

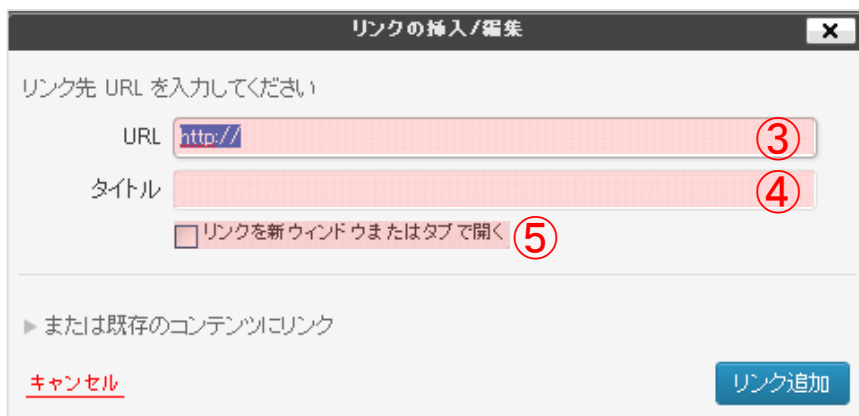
2.3. リンクの挿入

新着情報の記事の中にリンクを設定します。



①リンクを設定したい文字を範囲選択します。

②「リンクの挿入／編集」をクリックします。



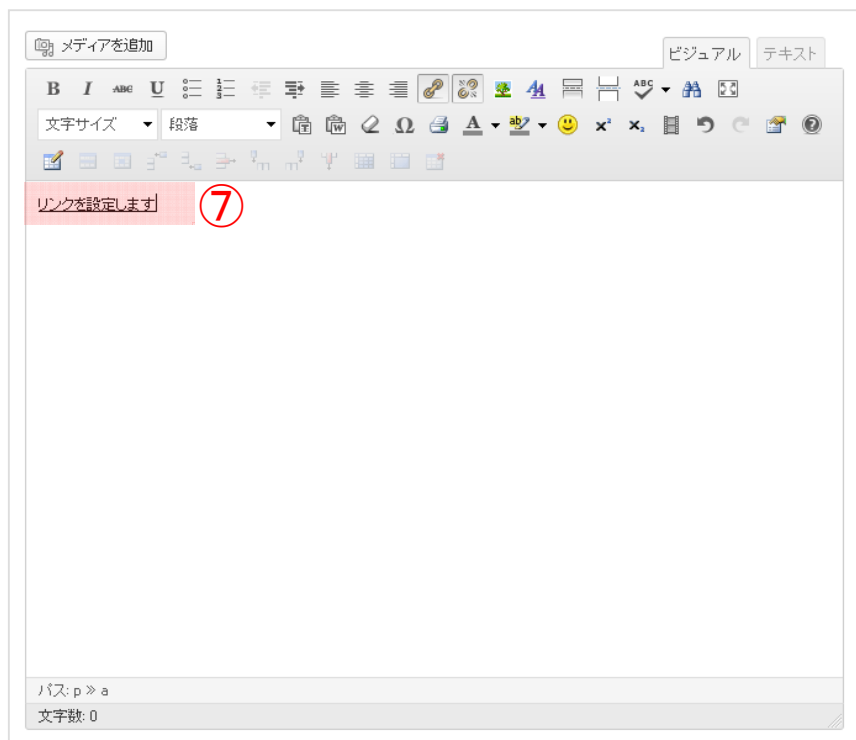
③URLを入力します。
又は、別ウィンドウでリンク先を開き、アドレスバーのURLをコピー&ペーストします。

④リンク先のタイトルを入力します。

⑤「リンクを新しいウィンドウまたはタブで開く」を選択します。

⑥「リンク追加」をクリックします。

2.3. リンクの挿入



⑦テキストにリンクが設定されます。

■新しいウィンドウを開くリンクと開かないリンク

リンクボタンをクリックすると、同じ画面でページが切り替わるリンクと、新しく画面が登場しページが表示されるリンクがあります。

基本的には『新しいウィンドウ』で開くページは外部ページと呼ばれ、今見ているサイトと異なるページを開く際に使用します。

例えばカイテキホーム様のサイト内にある別ページのリンクを設定する場合は新しいウィンドウを開かない、同一ページのリンクとなります。

SUNLOFT

静岡県焼津市にある(株)サンロフトは、デジタル情報産業の一翼を担うベンチャー企業です。企業におけるネットワーク構築と業務システム開発をはじめ、パソコン教室運営、ホームページの制作など活発に事業展開しております。

お問い合わせ

〒425-0092 静岡県焼津市越後島385
TEL: 054-626-3366
FAX: 054-626-3371